

# PETUNJUK TEKNIS APLIKASI e-MONEV USER K-8

Pelaporan Data Realisasi Hasil Pemantauan  
Pelaksanaan Renja-K/L tahun 2024





Kementerian PPN/  
Bappenas



# BERANDA





# Halaman Login

Pada halaman login, satuan kerja diminta login akun berdasarkan kode satker tersebut



Akun K8 diminta untuk melakukan Login dengan format sebagai berikut:

UserID : K8\_(6 digit kode satker)

Password : (\*\*\*\*\*KER)



# Halaman Beranda

Pada halaman beranda ini User K8 dapat melakukan ubah password dan mengentri profil satuan kerja, yang akan ditampilkan pada dokumen cetak laporan

☰
✕

K8

K8

👤 🔌

- 🏠 Beranda
- 🔍 Pemantauan >
- 🖨️ Cetak Laporan >
- 📄 Unduh Excel >

## 622081

SATUAN KERJA : BIRO UMUM DAN PENGADAAN BARANG/JASA  
KEMENTERIAN KELAUTAN DAN PERIKANAN

1. ☰ Sembunyikan kolom menu
2. ✕ Menampilkan layer secara penuh
3. 👤 Keluar aplikasi, ubah password dan mengentri profil satker (Menu Profil).

### Rp. 577.5 Miliar

Alokasi Anggaran

|               |                |                 |                |
|---------------|----------------|-----------------|----------------|
| 78.2 M        | 410.6 M        | 88.7 M          | 0.0 M          |
| Belanja Modal | Belanja Barang | Belanja Pegawai | Bantuan Sosial |

### Rp. 279.3 Miliar

Realisasi Anggaran

|               |                |                 |                |
|---------------|----------------|-----------------|----------------|
| 38.3 M        | 193.8 M        | 47.2 M          | 0.0 M          |
| Belanja Modal | Belanja Barang | Belanja Pegawai | Bantuan Sosial |

🏠 Dashboard

#### Pelaksanaan , Serapan Anggaran , dan Pemanfaatan hingga bulan Juni

| Bulan | Anggaran | Pelaksanaan | Pemanfaatan |
|-------|----------|-------------|-------------|
| Jan   | 0%       | 15%         | 35%         |
| Feb   | 5%       | 20%         | 40%         |
| Mar   | 10%      | 25%         | 45%         |
| Apr   | 15%      | 30%         | 50%         |
| Mei   | 20%      | 35%         | 55%         |
| Jun   | 25%      | 40%         | 55%         |

#### Sebaran Kategori Pelaksanaan hingga bulan Juni

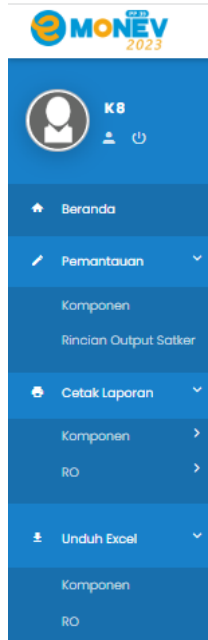
#### Persentase Kemanfaatan hingga bulan Juni

#### 📌 Kelengkapan Pelaporan Data Realisasi **Komponen**

| Bulan | JAN   | FEB   | MAR     | APR     | MEI     | JUN | JUL | AGU | SEP | OKT | NOV | DES |
|-------|-------|-------|---------|---------|---------|-----|-----|-----|-----|-----|-----|-----|
| 🟢     | 🟢     | 🟢     | 🟡       | 🟡       | 🟡       | 🟡   | 🔴   | 🔴   | 🔴   | 🔴   | 🔴   | 🔴   |
| 100 % | 100 % | 100 % | 87.14 % | 87.14 % | 87.14 % | 0 % | 0 % | 0 % | 0 % | 0 % | 0 % | 0 % |

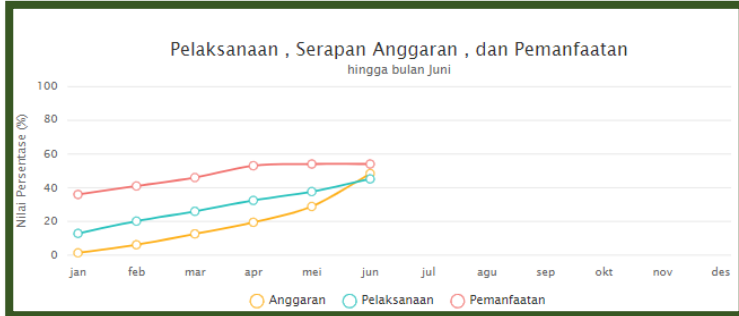
#### 📌 Kelengkapan Pelaporan Data Realisasi **Rincian Output**

| Bulan | JAN   | FEB   | MAR     | APR     | MEI     | JUN | JUL | AGU | SEP | OKT | NOV | DES |
|-------|-------|-------|---------|---------|---------|-----|-----|-----|-----|-----|-----|-----|
| 🟢     | 🟢     | 🟢     | 🟡       | 🟡       | 🟡       | 🟡   | 🔴   | 🔴   | 🔴   | 🔴   | 🔴   | 🔴   |
| 100 % | 100 % | 100 % | 76.19 % | 76.19 % | 76.19 % | 0 % | 0 % | 0 % | 0 % | 0 % | 0 % | 0 % |



1. Beranda : Halaman depan yang akan tampil pertama kali setelah melakukan login/masuk aplikasi;
2. Pemantauan : Menu yang akan digunakan setiap bulannya untuk entri data realisasi hasil pemantauan pada Level Komponen dan Level Rincian Output Satker
3. Cetak Laporan : Data realisasi pada Level Komponen dan Level Rincian Output yang telah dilaporkan dan dapat disajikan dalam bentuk laporan cetak, baik secara bulanan maupun triwulanan, dengan pendekatan parsial (untuk masing-masing bulan dan triwulan) maupun kumulatif (kumulatif “hingga”, di masing-masing bulan dan triwulan)
4. Unduh excel, data realisasi disajikan dalam bentuk data tabular dalam format .xls (Pada Level Komponen dan RO)

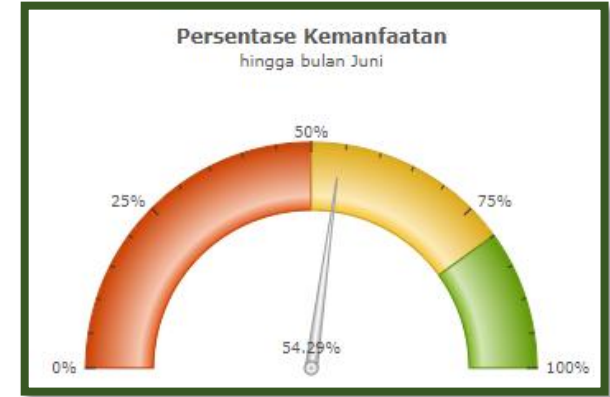
# Definisi



Berisikan progress pelaksanaan kegiatan dan realisasi anggaran kegiatan satker



Kolom dashboard yang memperlihatkan sebaran kategori status pelaksanaan kegiatan



Kolom dashboard yang memperlihatkan sebaran progress kemanfaatan dari seluruh kegiatan pada akun tersebut

| Kelengkapan Pelaporan Data Realisasi <b>Komponen</b> |     |     |     |     |     |     |     |     |     |     |     |     | Kelengkapan Pelaporan Data Realisasi <b>Rincian Output</b> |     |     |     |     |     |     |     |     |     |     |  |  |
|--|-----|-----|-----|-----|-----|-----|-----|-----|-----|-----|-----|-----|--|-----|-----|-----|-----|-----|-----|-----|-----|-----|-----|--|--|
| JAN  | FEB | MAR | APR | MEI | JUN | JUL | AGU | SEP | OKT | NOV | DES | JAN | FEB  | MAR | APR | MEI | JUN | JUL | AGU | SEP | OKT | NOV | DES |  |  |
| !  | !   | !   | !   | !   | !   | !   | !   | !   | !   | !   | !   | !   | !  | !   | !   | !   | !   | !   | !   | !   | !   | !   | !   |  |  |
| 0%   | 0%  | 0%  | 0%  | 0%  | 0%  | 0%  | 0%  | 0%  | 0%  | 0%  | 0%  | 0%  | 0%   | 0%  | 0%  | 0%  | 0%  | 0%  | 0%  | 0%  | 0%  | 0%  | 0%  |  |  |

Kolom dashboard yang memperlihatkan kelengkapan pelaporan bulanan dari seluruh kegiatan pada akun tersebut



Kementerian PPN/  
Bappenas



SPPEP



# PELAPORAN KOMPONEN



Pelaporan data realisasi hasil pemantauan dilakukan untuk komponen dan RO satker. Klik menu pemantauan, lalu terdapat dua sub menu yaitu submenu Komponen dan submenu Rincian Output.

**Panel Informasi**

Tahun : 2024  
Satuan Kerja : [ 622081 ] - BIRO UMUM DAN PENGADAAN BARANG/JASA  
- Kewenangan : [ 1 ] - Kantor Pusat  
K/L : [ 032 ] - KEMENTERIAN KELAUTAN DAN PERIKANAN  
- UK Eselon I : [ 01 ] - Sekretariat Jenderal  
Provinsi : [ 01 ] - DKI JAKARTA  
Kabupaten/Kota : [ 00 ] - DKI JAKARTA

**Panel Transaksi**

| Kode & Nomenkelatur   | Output (% kumulatif) | Anggaran       |               |      | Kelengkapan |     |     |     |        |        |      |      |      |      |      |      |
|---|----------------------|----------------|---------------|------|-------------|-----|-----|-----|--------|--------|------|------|------|------|------|------|
|   |                      | Alokasi        | Realisasi     | %    | Jan         | Feb | Mar | Apr | Mei    | Jun    | Jul  | Agus | Sep  | Okt  | Nov  | Des  |
| [ olat ]<br>2322<br>Legislasi, Litigasi dan Kerjasama   | 50.7%                | 22,003,481,000 | 5,855,011,188 | 26.6 | ●           | ●   | ●   | ●   | 88.88% | 88.88% | 0.0% | 0.0% | 0.0% | 0.0% | 0.0% | 0.0% |
| [ kro ]<br>~ 2322.AEC<br>Kerja sama   | 36.0%                | 4,003,481,000  | 673,267,166   | 16.8 | ●           | ●   | ●   | ●   | 0.0%   | 0.0%   | 0.0% | 0.0% | 0.0% | 0.0% | 0.0% | 0.0% |
| [ ro ]<br>~ 2322.AEC.002<br>Kesepakatan Kerja Sama Antar Lembaga                                    | 36.0%                | 4,003,481,000  | 673,267,166   | 16.8 | ●           | ●   | ●   | ●   | 0.0%   | 0.0%   | 0.0% | 0.0% | 0.0% | 0.0% | 0.0% | 0.0% |
| [ komponen ]<br>~ 2322.AEC.002.051<br>Dukungan Kerja Sama Kementerian/Lembaga dan Pemerintah Daerah | 36.0%                | 4,003,481,000  | 673,267,166   | 16.8 | ●           | ●   | ●   | ●   | 0.0%   | 0.0%   | 0.0% | 0.0% | 0.0% | 0.0% | 0.0% | 0.0% |

Anda diminta melakukan entri dan melengkapi **seluruh komponen** untuk dapat melaporkan data realisasi level **Rincian Output Satker**.

Kolom informasi status pelaksanaan dan anggaran

Kelengkapan Pelaporan level komponen

# Langkah – Langkah Menuju Pelaporan Komponen

| Kegiatan  |                    | Pelaksanaan<br>(% Kumulatif) | Anggaran       |               |      | Kelengkapan |     |     |     |        |        |      |      |      |      |      |      |
|---|--------------------|------------------------------|----------------|---------------|------|-------------|-----|-----|-----|--------|--------|------|------|------|------|------|------|
| Kode & Nomenkelatur   |                    |                              | Alokasi        | Realisasi     | %    | Jan         | Feb | Mar | Apr | Mei    | Jun    | Jul  | Agu  | Sep  | Okt  | Nov  | Des  |
| [ ciat ]  | 2322               | 50.7%                        | 22,003,481,000 | 5,855,011,188 | 26.6 | ●           | ●   | ●   | ●   | 88.89% | 88.89% | 0.0% | 0.0% | 0.0% | 0.0% | 0.0% | 0.0% |
| Legislasi, Litigasi dan Kerjasama                             |                    |                              |                |               |      |             |     |     |     |        |        |      |      |      |      |      |      |
| [ kro ]   | ~ 2322.AEC         | 36.0%                        | 4,003,481,000  | 673,267,166   | 16.8 | ●           | ●   | ●   | ●   | 0.0%   | 0.0%   | 0.0% | 0.0% | 0.0% | 0.0% | 0.0% | 0.0% |
| Kerja sama  |                    |                              |                |               |      |             |     |     |     |        |        |      |      |      |      |      |      |
| [ ro ]  | ~ 2322.AEC.002     | 36.0%                        | 4,003,481,000  | 673,267,166   | 16.8 | ●           | ●   | ●   | ●   | 0.0%   | 0.0%   | 0.0% | 0.0% | 0.0% | 0.0% | 0.0% | 0.0% |
| Kesepakatan Kerja Sama Antar Lembaga                          |                    |                              |                |               |      |             |     |     |     |        |        |      |      |      |      |      |      |
| [ komponen ]  | ~ 2322.AEC.002.051 | 36.0%                        | 4,003,481,000  | 673,267,166   | 16.8 | ●           | ●   | ●   | ●   | 0.0%   | 0.0%   | 0.0% | 0.0% | 0.0% | 0.0% | 0.0% | 0.0% |
| Dukungan Kerja Sama Kementerian/Lembaga dan Pemerintah Daerah |                    |                              |                |               |      |             |     |     |     |        |        |      |      |      |      |      |      |
| [ kro ]   | ~ 2322.EBA         | 50.0%                        | 10,500,000,000 | 2,809,059,327 | 26.8 | ●           | ●   | ●   | ●   | ●      | ●      | 0.0% | 0.0% | 0.0% | 0.0% | 0.0% | 0.0% |
| Layanan Dukungan Manajemen Internal                           |                    |                              |                |               |      |             |     |     |     |        |        |      |      |      |      |      |      |
| [ ro ]  | ~ 2322.EBA.957     | 50.0%                        | 9,475,412,000  | 2,384,763,832 | 25.2 | ●           | ●   | ●   | ●   | ●      | ●      | 0.0% | 0.0% | 0.0% | 0.0% | 0.0% | 0.0% |
| Layanan Hukum   |                    |                              |                |               |      |             |     |     |     |        |        |      |      |      |      |      |      |
| [ komponen ]  | ~ 2322.EBA.957.051 | 50.0%                        | 5,781,831,000  | 1,258,622,931 | 21.8 | ●           | ●   | ●   | ●   | ●      | ●      | 0.0% | 0.0% | 0.0% | 0.0% | 0.0% | 0.0% |
| Layanan Pembentukan Peraturan Perundang-Undangan              |                    |                              |                |               |      |             |     |     |     |        |        |      |      |      |      |      |      |

Klik tanda

Klik nomenklatur kegiatan

Klik KRO

Klik RO

Klik Komponen yang akan diisi



# Informasi Tambahan

## Informasi

Tahun : 2024

Satuan Kerja : [ 622081 ] - BIRO UMUM DAN PENGADAAN BARANG/JASA

- Kewenangan : [ 1 ] - Kantor Pusat

K/L : [ 032 ] - KEMENTERIAN KELAUTAN DAN PERIKANAN

Program : [ WA ] - Program Dukungan Manajemen

- UK Eselon I : [ 01 ] - Sekretariat Jenderal

Kegiatan : [ 2322 ] - Legislasi, Litigasi dan Kerjasama

- UK Eselon II : [ 04 ] - Biro Perencanaan

KRO : [ AEC ] - Kerja sama

RO : [ 002 ] - Kesepakatan Kerja Sama Antar Lembaga

- Vol : 3.00 Kesepakatan

- Vol (Satker) : 1.00 Kesepakatan

Komponen : [ 051 ] - Dukungan Kerja Sama Kementerian/Lembaga dan Pemerintah Daerah

Provinsi : [ 01 ] - DKI JAKARTA

Kabupaten/Kota : [ 00 ] - DKI JAKARTA

**A**

Panel Informasi berisikan mengenai informasi referensi dari sebuah Komponen

## Sebaran Pelaksana (komponen)

Tampilkan 10 entri

Carit:

| KODE   | NOMENKELATUR                        | PELAKSANAAN |            | KEMANFAATAN | FISIK       |        |         |
|--------|-------------------------------------|-------------|------------|-------------|-------------|--------|---------|
|        |                                     | Status      | Persentase |             | SATUAN      | VOLUME | CAPAIAN |
| 622081 | BIRO UMUM DAN PENGADAAN BARANG/JASA | Pelaksanaan | 36%        | BEUM        | Kesepakatan | 30     | 11      |

Menampilkan 1 sampai 1 dari 1 entri

SEBELUMNYA 1 SELANJUTNYA

Detail Komponen Lokus

Fisik & Anggaran

Target (Volume) : 30 Kesepakatan

Alokasi Anggaran (Total) : Rp. 4,003,481,000

Jenis : Utama

Indikator PBJ : Swakelola

**B.** Sebaran Pelaksana menggambarkan an **capaian realisasi komponen** yang sama dijalankan **satker lain**

**C**

Indikator yang berkontribusi

## Indikator Kinerja Kegiatan

| KODE    | NOMENKELATUR   | TARGET | SATUAN |
|---------|--|--------|--------|
| 2322.02 | Tata Kelola Pemerintahan yang baik di bidang kerja sama  |        |        |
| - 01    | Persentase kesepakatan kerja sama bilateral di bidang kelautan dan perikanan yang ditindaklanjuti                            | 90     | Persen |
| - 02    | Persentase Kerja Sama Antarlembaga yang implementatif  | 76     | %      |
| - 03    | Persentase posisi/rekomendasi/prakarsa Indonesia di bidang kelautan dan perikanan yang diterima di forum internasional       | 92     | Persen |
| - 04    | Komponen Nilai RB KKP yang Menjadi Tanggung Jawab Biro Hukum   | 3,7    | Nilai  |
| - 05    | Persentase Penyelesaian Penyusunan Peraturan Perundang-undangan di Lingkungan Kementerian Kelautan dan Perikanan             | 90     | %      |
| - 06    | Persentase Permasalahan Hukum di Lingkungan Kementerian Kelautan dan Perikanan yang Ditangani                                | 90     | %      |
| - 07    | Persentase Legal Drafting Perjanjian Bidang Kelautan dan Perikanan yang Stop untuk Ditandatangani                            | 90     | %      |
| - 08    | Nilai Kinerja Pengelolaan Jaringan Dokumentasi dan Informasi Hukum (JDIH) Kementerian Kelautan dan Perikanan (IK) (Approved) | 80     | Nilai  |
| - 09    | Indeks Kualitas Kebijakan  | 76     | Indeks |
| - 10    | Persentase Kepuasan terhadap layanan perjalanan dinas luar negeri di lingkungan KKP  | 85     | Persen |
| - 11    | Persentase kepemimpinan Indonesia pada forum regional dan multilateral di bidang kelautan dan perikanan                      | 92     | Persen |



# Tabel Capaian Bulanan

| NO    | BULAN     | STATUS PELAKSANAAN |                  | REALISASI FISIK |                           | REALISASI ANGGARAN |             | STATUS PEMANFAATAN | #aksi |
|-------|-----------|--------------------|------------------|-----------------|---------------------------|--------------------|-------------|--------------------|-------|
|       |           | KATEGORI           | %<br>(Kumulatif) | Komponen        | Komponen RIII (Informasi) | RUPIAH             | % (Parsial) |                    |       |
| 1     | Januari   |                    |                  |                 |                           |                    |             |                    |       |
| 2     | Februari  |                    |                  |                 |                           |                    |             |                    |       |
| 3     | Maret     |                    |                  |                 |                           |                    |             |                    |       |
| 4     | April     |                    |                  |                 |                           |                    |             |                    |       |
| 5     | Mei       |                    |                  |                 |                           |                    |             |                    |       |
| 6     | Juni      |                    |                  |                 |                           |                    |             |                    |       |
| 7     | Juli      |                    |                  |                 |                           |                    |             |                    |       |
| 8     | Agustus   |                    |                  |                 |                           |                    |             |                    |       |
| 9     | September |                    |                  |                 |                           |                    |             |                    |       |
| 10    | Oktober   |                    |                  |                 |                           |                    |             |                    |       |
| 11    | November  |                    |                  |                 |                           |                    |             |                    |       |
| 12    | Desember  |                    |                  |                 |                           |                    |             |                    |       |
| TOTAL |           |                    |                  | 0               |                           | Rp.0               | 0.00%       |                    |       |

Tanda Kuning untuk menandakan bahwa **komponen belum tersedia** pada bulan tersebut

**STATUS PEMANFAATAN**

#aksi

Tandai komponen belum tersedia di bulan Januari

**Menuju Pelaporan Komponen**

|   |  |   |
|---|--|---|
| <p><b>Status Pelaksanaan</b><br/>Menggambarkan progress komponen setiap bulannya. Hal tersebut wajib dientrikan user untuk sebagai sumber informasi progres</p> | <p><b>Realisasi Fisik</b><br/>Menggambarkan progress pencapaian fisik komponen pada setiap bulan</p> | <p><b>Realisasi Anggaran</b><br/>Menggambarkan progress realisasi anggaran komponen pada setiap bulan</p> |
|---|--|---|

# Kolom Pengisian Realisasi Komponen

Pelaporan - Januari

## Fisik & Anggaran

Realisasi Fisik

Kegiatan

Realisasi Anggaran

Jenis Komponen

Pendukung

Realisasi Riil (opsional)

Capaian Fisik Riil

Satuan...

Entri data **capaian fisik dan anggaran komponen**.  
(Jika diperlukan entri data realisasi riil untuk informasi tambahan)

## Pelaksanaan

Kategori

A.Perencanaan (1% ≤ progres < 11%)

Persentase (%)

1%

100%

Status kemanfaatan

BELEM DIMANFAATKAN

Keterangan

Entri data **Status Pelaksanaan** Komponen pada bulan tertentu.  
(tambahkan **informasi keterangan** untuk memperjelas progress pada bulan tersebut, dan juga **status kemanfaatan** dapat diklik jika komponen sudah dimanfaatkan)

## Permasalahan

Kategori

Keterangan

Klik untuk **Klaim tidak ada masalah**

Entri Data **Status Permasalahan**, user dimohon untuk mengisi status permasalahan pada bulan tersebut juga pada **kolom keterangan** untuk memperjelas informasi

## Bukti Dukung

Dokumen (Optional)

Choose File No file chosen

Foto (tautan)

Video (tautan)

Entri **data dukung** untuk memperkuat bukti progress komponen tertentu pada bulan tersebut

SIMPAN PERUBAHAN

TUTUP

# Penjelasan (1)

**Fisik & Anggaran**

|                                       |                                |  |   |  |
|---------------------------------------|--------------------------------|--|---|--|
| Realisasi Fisik                       | Realisasi Anggaran             | Jenis Komponen                         | Realisasi Riil ( <i>opsional</i> )              |  |
| <input type="text" value="Kegiatan"/> | <input type="text" value="P"/> | <input type="text" value="Pendukung"/> | <input type="text" value="Capaian Fisik Riil"/> | <input type="text" value="Satuan..."/> |

Realisasi Fisik Komponen

User diminta untuk menentukan **target fisik** dari komponen tersebut

Realisasi Anggaran Komponen

Realisasi Anggaran Komponen dientrikan user secara **parsial maupun kumulatif** untuk menggambarkan progress anggaran pada bulan tersebut

Jenis Komponen

Jenis Komponen terbagi menjadi 2 yaitu : **Utama dan Pendukung**

Realisasi Riil

Realisasi Riil dientrikan oleh user untuk **menjelaskan informasi tambahan** mengenai kegiatan yang dilakukan pada bulan tersebut, diluar dari realisasi fisik pada bulan tersebut

## Penjelasan (2)

**Pelaksanaan**

Kategori: A.Pelaksanaan (1% ≤ progres < 11%) | Persentase (%)

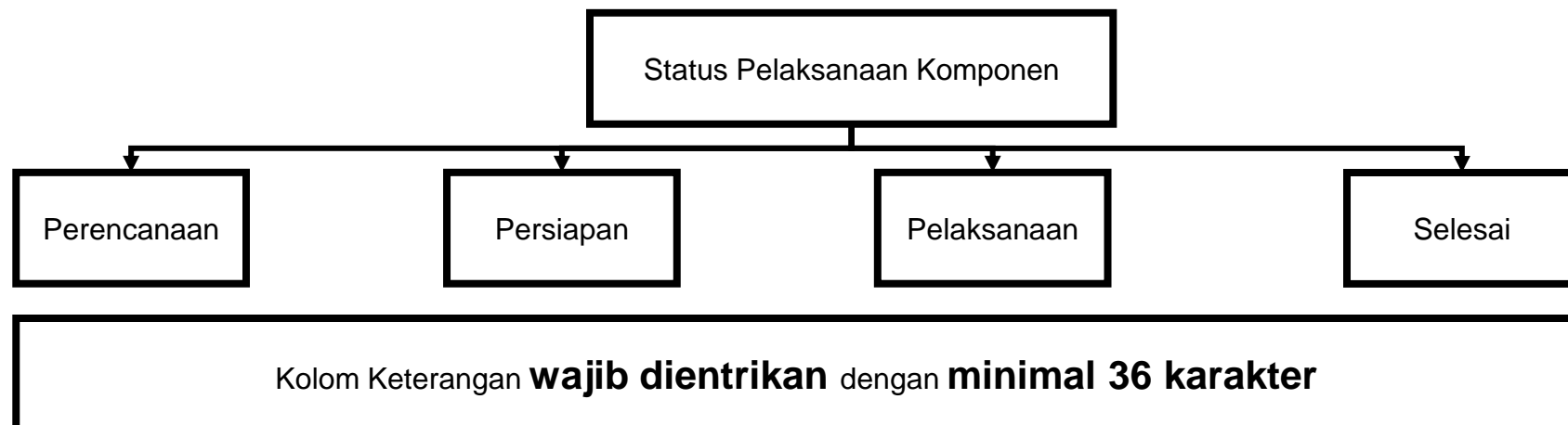
1% | 100%

Status kemanfaatan: BELUM DIMANFAATKAN

Keterangan

### Hal Penting :

- Status Pelaksanaan **tidak bisa mundur** (Ketika sudah ditahap persiapan tidak bisa lagi mundur ke tahap perencanaan);
- Kolom Keterangan dimohon untuk diisi untuk memperjelas informasi progress yang dilakukan pada bulan tersebut;
- Kolom **status kemanfaatan** dapat diklik ketika **sudah ada realisasi fisik komponen** dan dirasa sudah dimanfaatkan oleh penerima manfaat



# Penjelasan (3)

## Permasalahan

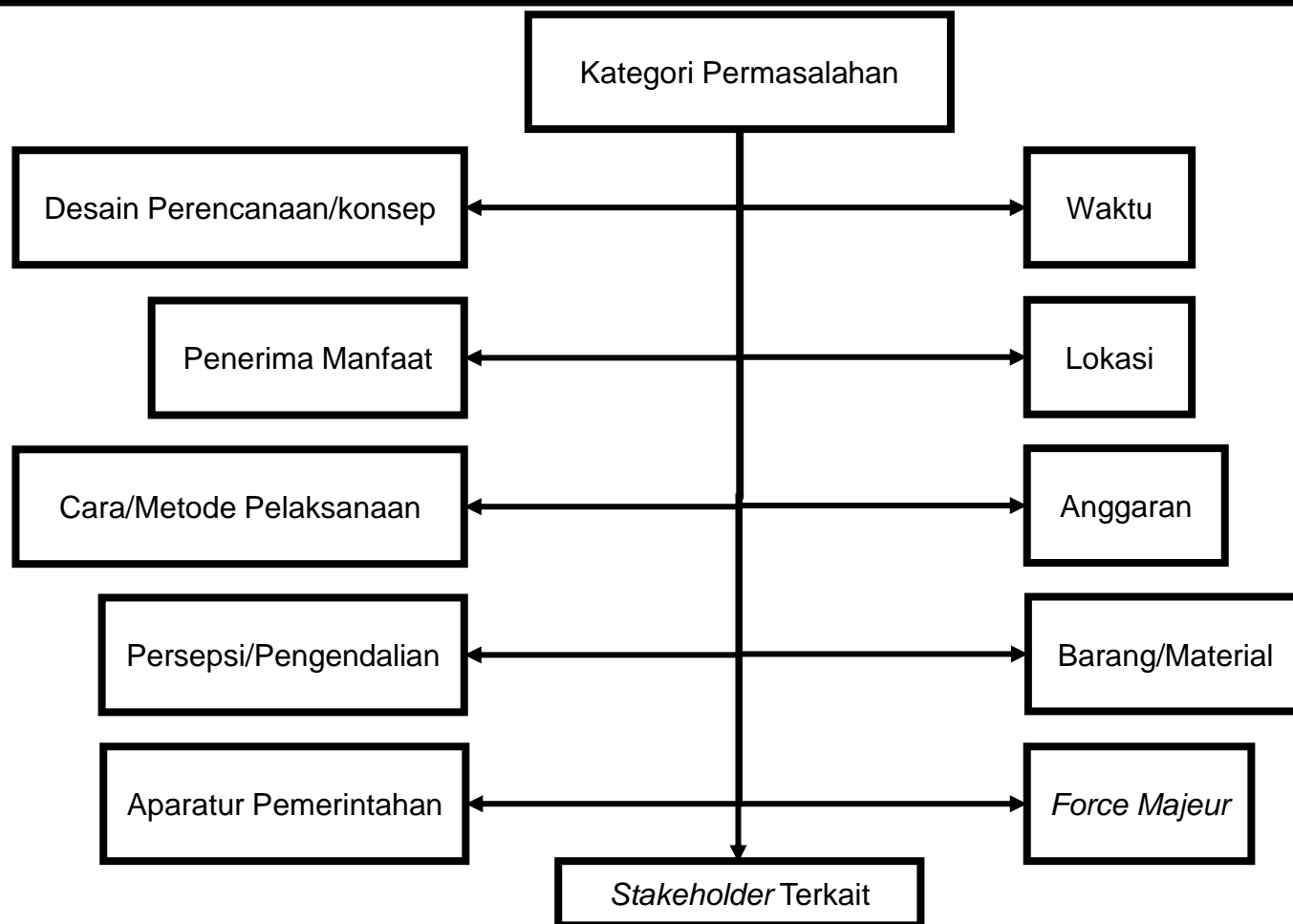
Kategori

Keterangan

Klik untuk **Klaim tidak ada masalah**

### Hal Penting :

- **Status Permasalahan** dapat dientrikan **lebih dari 1 permasalahan** pada bulan tersebut
- Ketika **user meng-klaim tidak ada masalah**, maka **user wajib mengentrikan kolom keterangan** untuk memperjelas informasi tidak adanya masalah pada komponen tersebut



# Penjelasan (4)

**Bukti Dukung**

Dokumen ( *Optional* )

Choose File No file chosen

Foto ( *tautan* )

Video ( *tautan* )

✓ SIMPAN PERUBAHAN ✕ TUTUP

## Hal Penting :

- Fitur Bukti Pendukung Dokumen **.word** atau **.pdf** dapat langsung diunggah dengan **maksimal ukuran 5 MB**
- Untuk **bukti dukung foto** maupun **video**, user dapat meng-entrikan tautan **penyimpanan online** dalam bentuk tautan URL

**Jika**  
**Seluruh Proses Pelaporan** sudah  
Dilakukan dengan melengkapi seluruh kolom  
maka klik :





Kementerian PPN/  
Bappenas



# PELAPORAN RO SATKER



# Langkah – Langkah Menuju Pelaporan Rincian Output Satker

| Kegiatan |  | Pelaksanaan<br>(% kumulatif) | Anggaran       |               |      | Kelengkapan |     |     |       |       |       |      |      |      |      |      |      |
|----------|--|------------------------------|----------------|---------------|------|-------------|-----|-----|-------|-------|-------|------|------|------|------|------|------|
| #        | Kode & Nomenkelatur  |                              | Alokasi        | Realisasi     | %    | Jan         | Feb | Mar | Apr   | Mei   | Jun   | Jul  | Agu  | Sep  | Okt  | Nov  | Des  |
| -        | 2322 <sup>o</sup><br>Legislasi, Litigasi dan Kerjasama                             | 50.7%                        | 22,003,481,000 | 5,855,011,188 | 26.6 | ●           | ●   | ●   | 75.0% | 75.0% | 75.0% | 0.0% | 0.0% | 0.0% | 0.0% | 0.0% | 0.0% |
|          | [ KRO ]  |                              |                |               |      |             |     |     |       |       |       |      |      |      |      |      |      |
| -        | 2322.AEC <sup>o</sup><br>Kerja sama  | 36.0%                        | 4,003,481,000  | 673,267,166   | 16.8 | ●           | ●   | ●   | 0.0%  | 0.0%  | 0.0%  | 0.0% | 0.0% | 0.0% | 0.0% | 0.0% | 0.0% |
|          | [ RO ]   |                              |                |               |      |             |     |     |       |       |       |      |      |      |      |      |      |
| +        | 2322.AEC.002 <sup>o</sup><br>Kesepakatan Kerja Sama Antar Lembaga                  | 36.0%                        | 4,003,481,000  | 673,267,166   | 16.8 | ●           | ●   | ●   | 0.0%  | 0.0%  | 0.0%  | 0.0% | 0.0% | 0.0% | 0.0% | 0.0% | 0.0% |
|          | [ KRO ]  |                              |                |               |      |             |     |     |       |       |       |      |      |      |      |      |      |
| -        | 2322.EBA <sup>o</sup><br>Layanan Dukungan Manajemen Internal                       | 50.0%                        | 10,500,000,000 | 2,809,059,327 | 26.8 | ●           | ●   | ●   | ●     | ●     | 0.0%  | 0.0% | 0.0% | 0.0% | 0.0% | 0.0% | 0.0% |
|          | [ RO ]   |                              |                |               |      |             |     |     |       |       |       |      |      |      |      |      |      |
| +        | 2322.EBA.957 <sup>o</sup><br>Layanan Hukum   | 50.0%                        | 9,475,412,000  | 2,384,763,832 | 25.2 | ●           | ●   | ●   | ●     | ●     | 0.0%  | 0.0% | 0.0% | 0.0% | 0.0% | 0.0% | 0.0% |
|          | [ RO ]   |                              |                |               |      |             |     |     |       |       |       |      |      |      |      |      |      |
| +        | 2322.EBA.969 <sup>o</sup><br>Layanan Bantuan Hukum                                 | 50.0%                        | 1,024,588,000  | 424,295,495   | 41.4 | ●           | ●   | ●   | ●     | ●     | 0.0%  | 0.0% | 0.0% | 0.0% | 0.0% | 0.0% | 0.0% |
|          | [ KRO ]  |                              |                |               |      |             |     |     |       |       |       |      |      |      |      |      |      |
| -        | 2322.PEC <sup>o</sup><br>Kerja sama  | 60.0%                        | 7,500,000,000  | 2,372,684,695 | 31.6 | ●           | ●   | ●   | ●     | ●     | 0.0%  | 0.0% | 0.0% | 0.0% | 0.0% | 0.0% | 0.0% |
|          | [ RO ]   |                              |                |               |      |             |     |     |       |       |       |      |      |      |      |      |      |
| +        | 2322.PEC.001 <sup>o</sup><br>Kerjasama Internasional bidang Kelautan dan Perikanan | 60.0%                        | 7,500,000,000  | 2,372,684,695 | 31.6 | ●           | ●   | ●   | ●     | ●     | 0.0%  | 0.0% | 0.0% | 0.0% | 0.0% | 0.0% | 0.0% |

Klik tanda

Klik nomenklatur kegiatan

Klik KRO

Klik RO yang akan dientrikan  
data realisasinya



## Indikator Kinerja Kegiatan

| KODE    | NOMENKELATUR   | TARGET | SATUAN |
|---------|--|--------|--------|
| 2322.02 | Tata Kelola Pemerintahan yang baik di bidang kerja sama  |        |        |
| - 01    | Persentase kesepakatan kerja sama bilateral di bidang kelautan dan perikanan yang ditindaklanjuti                            | 90     | Persen |
| - 02    | Persentase Kerja Sama Antarlembaga yang implementatif  | 75     | %      |
| - 03    | Persentase posisi/rekomendasi/prakarsa Indonesia di bidang kelautan dan perikanan yang diterima di forum internasional       | 92     | Persen |
| - 04    | Komponen Nilai RB KKP yang Menjadi Tanggung Jawab Biro Hukum   | 3,7    | Nilai  |
| - 05    | Persentase Penyelesaian Penyusunan Peraturan Perundang-undangan di Lingkungan Kementerian Kelautan dan Perikanan             | 90     | %      |
| - 06    | Persentase Permasalahan Hukum di Lingkungan Kementerian Kelautan dan Perikanan yang Ditangani                                | 90     | %      |
| - 07    | Persentase Legal Drafting Perjanjian Bidang Kelautan dan Perikanan yang Siap untuk Ditandatangani                            | 90     | %      |
| - 08    | Nilai Kinerja Pengelolaan Jaringan Dokumentasi dan Informasi Hukum (JDIH) Kementerian Kelautan dan Perikanan (IK) (Approved) | 80     | Nilai  |
| - 09    | Indeks Kualitas Kebijakan  | 75     | Indeks |
| - 10    | Persentase Kepuasan terhadap layanan perjalanan dinas luar negeri di lingkungan KKP  | 85     | Persen |
| - 11    | Persentase kepemimpinan Indonesia pada forum regional dan multilateral di bidang kelautan dan perikanan                      | 92     | Persen |

## Sebaran Pelaksana (Rincian Output Satker)

Tampilkan 10 entri

Cari: 

| KODE   | NOMENKELATUR                        | FISIK   |        |         |
|--------|-------------------------------------|---------|--------|---------|
|        |                                     | Satuan  | Volume | Capaian |
| 622081 | BIRO UMUM DAN PENGADAAN BARANG/JASA | Dokumen | 2      | 0       |

Menampilkan 1 sampai 1 dari 1 entri

SEBELUMNYA **1** SELANJUTNYA

## Indikator Kinerja Kegiatan

Menggambarkan **kontribusi Rincian Output Satker** terhadap **outcome** kegiatan

## Sebaran Pelaksana

Menggambarkan **data Rincian Output Satker** yang dikerjakan **Satker lainnya**

# Tabel Capaian Bulanan RO Satker

Detail Rincian Output

Target (Volume) 10.00 Unit      Alokasi Anggaran 70,000,000      Pelaksanaan 0.00% rata-rata pelaksanaan (kumulatif) dari 3 komponen

LIST KOMPONEN

| NO | NOMENKELATUR  | PELAKSANAAN |            | KEMANFAATAN | FISIK    |     |         | ANGGARAN   |           |      |
|----|---|-------------|------------|-------------|----------|-----|---------|------------|-----------|------|
|    |   | Status      | Progres(%) |             | Satuan   | Vol | Capaian | Alokasi    | Realisasi | %    |
| 1  | 1771.BAL.010.051<br>Persiapan                         |             | 0.00%      | SELAM       | Kegiatan | 0   |         | 7,500,000  | 0         | 0.0% |
| 2  | 1771.BAL.010.052<br>Fasilitas Bantuan Sarana Produksi |             | 0.00%      | SELAM       | Ha       | 0   |         | 60,000,000 | 0         | 0.0% |
| 3  | 1771.BAL.010.053<br>Pendampingan dan Pengawasan       |             | 0.00%      | SELAM       | Kegiatan | 0   |         | 2,500,000  | 0         | 0.0% |

DETAIL KOMPONEN

CAPAIAN BULANAN

| NO | BULAN     | REALISASI ANGGARAN |             | Fisik | REALISASI RO          |  | #aksi |
|----|-----------|--------------------|-------------|-------|-----------------------|--|-------|
|    |           | RUPAH (Parsial)    | % (Parsial) |       | Fisik Riil (Optional) |  |       |
| 1  | Januari   |                    |             |       |                       |  |       |
| 2  | Februari  |                    |             |       |                       |  |       |
| 3  | Maret     |                    |             |       |                       |  |       |
| 4  | April     |                    |             |       |                       |  |       |
| 5  | Mei       |                    |             |       |                       |  |       |
| 6  | Juni      |                    |             |       |                       |  |       |
| 7  | Juli      |                    |             |       |                       |  |       |
| 8  | Agustus   |                    |             |       |                       |  |       |
| 9  | September |                    |             |       |                       |  |       |
| 10 | Oktober   |                    |             |       |                       |  |       |
| 11 | November  |                    |             |       |                       |  |       |
| 12 | Desember  |                    |             |       |                       |  |       |

Gambaran target fisik dan alokasi anggaran RO satker

Detil Komponen dari RO satker tersebut

Jika Sudah Lengkapnya proses entri seluruh komponen, maka entri RO satker dapat dilakukan



# Kolom Pengisian Realisasi RO Satker

Pelaporan - Januari

Realisasi Fisik: Unit [ ] 4,000,000

Realisasi Anggaran: Capaian... Satuan...

Realisasi Riil (opsional): 8.87% rata-rata pelaksanaan (Kumulatif) dari 3 komponen

SIMPAN PERUBAHAN TUTUP

## Realisasi Fisik RO Satker

- Entrikan Realisasi output satker pada bulan tersebut

Jika **capaiannya 0**, maka dihimbau untuk **user mengentrikan capaian realisasi riil**

## Realisasi Anggaran RO Satker

Realisasi Anggaran akan **otomatis terakumulasi** dari capaian anggaran seluruh komponen dibawahnya

## Realisasi Riil (opsional)

Realisasi Riil dientrikan Ketika capaian fisik belum terealisasi pada bulan tersebut

Jika

**Seluruh Proses Pelaporan** sudah Dilakukan dengan melengkapi seluruh kolom maka klik :

SIMPAN PERUBAHAN



Kementerian PPN/  
Bappenas



UNDUH EXCEL



# Kolom Unduh Data Komponen dan RO Satker

Unduh Excel Komponen

Form Filter

Tahun Anggaran: 2023

Satuan Kerja: [029160] - DINAS TANAMAN PANGAN DAN HORTIKULTURA PROVINSI JAWA BARAT

K/L: [018] - KEMENTERIAN PERTANIAN

UK, Eselon I: [04] - Ditjen Hortikultura

Provinsi: [02] - JAWA BARAT

Kab/Kota: [00] - JAWA BARAT

Bulan: 1 Januari

UNDUH

Mengunduh data komponen akun tersebut **hingga bulan n**

Mengunduh data RO satker akun tersebut **hingga bulan n**

Unduh Excel RO

Form Filter

Tahun Anggaran: 2023

Satuan Kerja: [029160] - DINAS TANAMAN PANGAN DAN HORTIKULTURA PROVINSI JAWA BARAT

K/L: [018] - KEMENTERIAN PERTANIAN

UK, Eselon I: [04] - Ditjen Hortikultura

Provinsi: [02] - JAWA BARAT

Kab/Kota: [00] - JAWA BARAT

Bulan: 1 Januari

UNDUH

# Tampilan Excel Komponen dan RO Satker

| UK, Eselon 2     | Kode Kegiatan | Nama Kegiatan   | Kode KRO | Nama KRO                            | Kode Rincian Output | Nama Rincian Output | Kode Komponen |
|------------------|---------------|---|----------|-------------------------------------|---------------------|---------------------|---------------|
| 11 Biro Keuangan | 1066          | Pembinaan Administrasi dan Pengelolaan Keuangan Badan Urusan Administrasi | EBA      | Layanan Dukungan Manajemen Internal | 994                 | Layanan Perkantoran | 001           |
| 12 Biro Keuangan | 1066          | Pembinaan Administrasi dan Pengelolaan Keuangan Badan Urusan Administrasi | EBA      | Layanan Dukungan Manajemen Internal | 994                 | Layanan Perkantoran | 002           |
| 13 Biro Keuangan | 1066          | Pembinaan Administrasi dan Pengelolaan Keuangan Badan Urusan Administrasi | EBA      | Layanan Dukungan Manajemen Internal | 962                 | Layanan Umum        | 051           |

Tampilan Excel Pelaporan  
Komponen

Tampilan Excel Pelaporan RO  
Satker

| UK, Eselon 2      | Kode Kegiatan | Nama Kegiatan   | Kode KRO | Nama KRO                            | Kode Rincian Output | Nama Rincian Output | Satuan  | Volume | Realisasi Fisik |
|-------------------|---------------|---|----------|-------------------------------------|---------------------|---------------------|---------|--------|-----------------|
| 04- Biro Keuangan | 1066          | Pembinaan Administrasi dan Pengelolaan Keuangan Badan Urusan Administrasi | EBA      | Layanan Dukungan Manajemen Internal | 994                 | Layanan Perkantoran | Layanan | 1,00   | 0,00            |
| 04- Biro Keuangan | 1066          | Pembinaan Administrasi dan Pengelolaan Keuangan Badan Urusan Administrasi | EBA      | Layanan Dukungan Manajemen Internal | 962                 | Layanan Umum        | Laporan | 1,00   | 0,00            |



Kementerian PPN/  
Bappenas



SPPEP

TERIMAKASIH

