



BAPPENAS  
Badan Perencanaan Nasional  
Kementerian PPN/Bappenas



# PrADa

Profil dan Analisis Daerah

MODUL APLIKASI



Direktorat Tata Ruang dan Penanganan Bencana  
Kedeputian Bidang Pengembangan Regional  
Kementerian PPN/ Bappenas

Gedung Menara Bappenas (Jaka Wilma Blok 11) Lantai 8  
Jl. H.R. Rasuna Said Kav. B-2  
Kuningan, Jakarta Selatan  
Indonesia

dlh.tyrl@bappenas.go.id  
(021) 8157016

## Kementerian Perencanaan Pembangunan Nasional Republik Indonesia

### Modul Aplikasi PrADa (Profil dan Analisis Daerah)

© Pemegang Copyright Kementerian Perencanaan Pembangunan Nasional Republik Indonesia

Diproduksi : Kementerian Perencanaan Pembangunan Nasional Republik Indonesia

Editor : Direktorat Tata Ruang, Pertanahan, dan Penanggulangan Bencana

Kedeputian Bidang Pengembangan Regional

Kementerian PPN/Bappenas

Desainer : Nur Azizah Ferawati

Destiati Nabila

Cetakan Pertama 2022

Hak cipta dilindungi undang-undang

Direktorat Tata Ruang, Pertanahan, dan Penanggulann Bencana

Kedeputian Bidang Pengembangan Regional

Kementerian PPN/Bappenas

Gedung Menara Bappenas (eks Wisma Bakrie II) Lantai 8

Jl. H.R Rasuna Said Kav. B-2

Kuningan, Jakarta Selatan

Indonesia

[dit.trpb@bappenas.go.id](mailto:dit.trpb@bappenas.go.id)

(021) 3157016



# Apa itu PrADa?



[Prada.bappenas.go.id](http://Prada.bappenas.go.id)

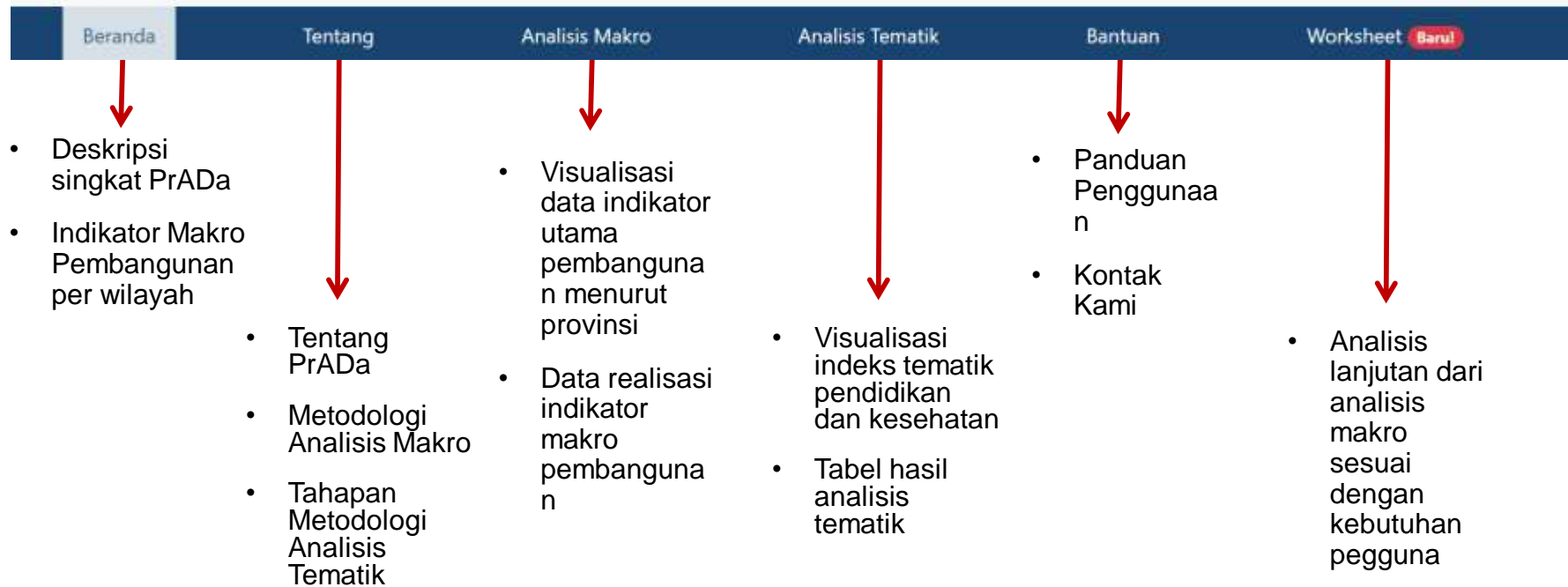


Profil dan Analisis Daerah (PrADa) menyajikan profil dan analisis di tingkat daerah (Provinsi/Kabupaten/Kota) dalam rangka mengidentifikasi permasalahan di masing-masing wilayah sebagai masukan dalam penyusunan isu strategis wilayah dan perumusan Kerangka Ekonomi Makro Regional (KEMR).

Fokus pembahasan data dalam PrADa meliputi analisis makro kondisi perekonomian, kemiskinan, pengangguran, Indeks Pembangunan Manusia (IMM), serta perkembangan tingkat kesenjangan antarwilayah. Selain itu, PrADa dilengkapi dengan analisis tematik pembangunan.



# Halaman Utama



# Halaman Utama



**PrADa**  
Profil dan Analisis Daerah

Beranda | Tentang | Analisis Makro | Analisis Tambah | Bantuan | Workshop

Profil dan analisis daerah (PrADa) menyajikan profil dan analisis di tingkat daerah (provinsi dan kabupaten/kota) dalam rangka mengidentifikasi tingkat permasalahan di masing-masing wilayah sebagai penunasan **Kerangka Ekonomi Makro Regional (KEMR)** dan sebagai masukan dalam penyusunan isu strategis wilayah beserta indikasi intervensi program yang sesuai.

**INDIKATOR MAKRO NASIONAL DAN PULAU**

Indikator	Periode	Nasional	Sumatera	Jawa-Bali	Nusa Tenggara	Kalimantan	Sulawesi	Maluku	Papua
Laju Pertumbuhan Ekonomi (%)	2023 - Triwulan II	-	4,90	5,19	0,78	5,56	6,64	15,33	3,57
Tingkat Pengangguran Terbuka (%)	Februari - 2022	5,83	5,11	4,50	3,61	3,01	4,94	5,82	4,01
Tingkat Kemiskinan (%)	Maret - 2023	9,36	9,27	8,66	16,99	5,60	10,08	12,30	24,76
Rasio Gini (Indeks)	Maret - 2023	0,388	0,243-0,343	0,367-0,449	0,323-0,375	0,277-0,322	0,304-0,417	0,288-0,300	0,370-0,388
Indeks Pembangunan Manusia (Indeks)	2022	72,51	70,45-76,46	72,75-81,05	63,90-69,46	68,63-77,44	66,60-73,81	69,47-70,12	61,18-65,88

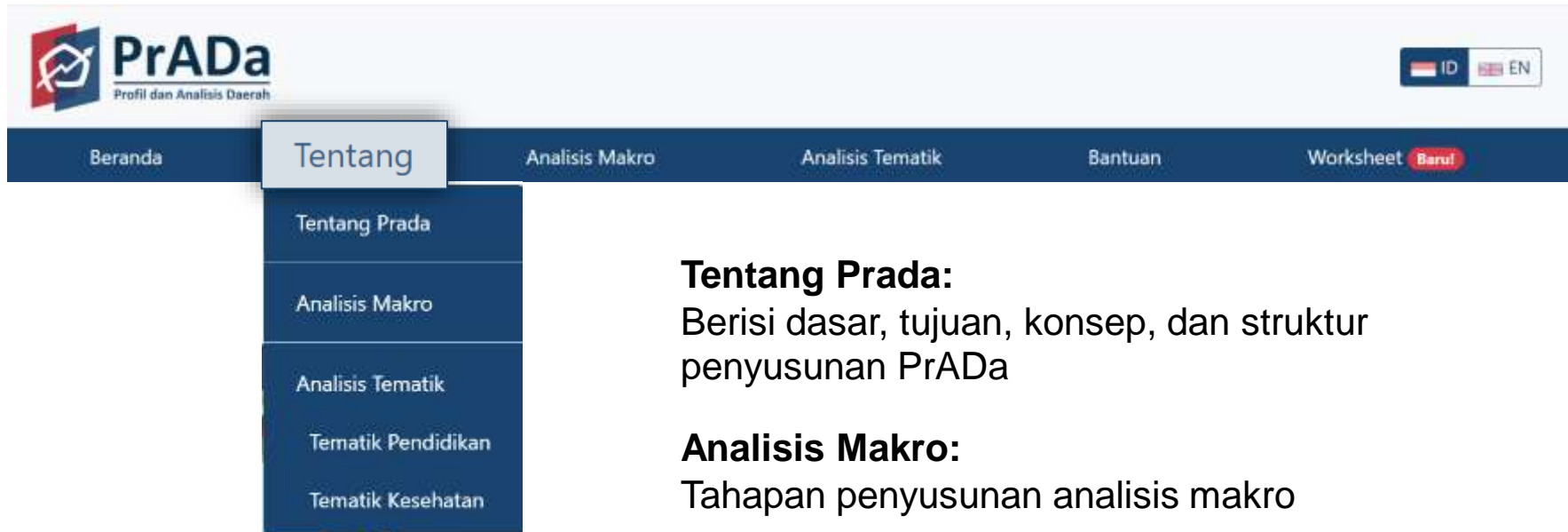
## Terdapat 5 Indikator Makro Pembangunan:

1. Laju Pertumbuhan Ekonomi
2. Tingkat Kemiskinan
3. Tingkat Pengangguran Terbuka
4. Indeks Pembangunan Manusia
5. Rasio Gini

Data yang ditampilkan merupakan data nasional dan data agregat setiap pulau



# Tentang PrADa



The screenshot shows the PrADa website interface. At the top left is the PrADa logo with the tagline 'Profil dan Analisis Daerah'. To the right of the logo are language selection buttons for 'ID' (Indonesia) and 'EN' (English). Below the logo is a dark blue navigation bar with the following items: 'Beranda', 'Tentang' (highlighted), 'Analisis Makro', 'Analisis Tematik', 'Bantuan', and 'Worksheet' with a red 'Baru!' (New!) badge. A dropdown menu is open under 'Tentang', listing: 'Tentang Prada', 'Analisis Makro', 'Analisis Tematik', 'Tematik Pendidikan', and 'Tematik Kesehatan'.

## **Tentang Prada:**

Berisi dasar, tujuan, konsep, dan struktur penyusunan PrADa

## **Analisis Makro:**

Tahapan penyusunan analisis makro

## **Analisis Tematik:**

Tahapan dan langkah-langkah analisis tematik



# Analisis Makro



ID EN

Beranda

Tentang

Analisis Makro

Analisis Tematik

Bantuan

Worksheet **Baru!**

Pilih Provinsi



Ketik nama atau pilih salah satu provinsi

Pilih Provinsi

Aceh	Lampung	Jawa Timur	Kalimantan Selatan	Gorontalo	Papua Tengah
Sumatera Utara	Kepulauan Bangka Belitung	Banten	Kalimantan Timur	Sulawesi Barat	Papua Pegunungan
Sumatera Barat	Kepulauan Riau	Bali	Kalimantan Utara	Maluku	Papua Barat Daya
Riau	DKI Jakarta	Nusa Tenggara Barat	Sulawesi Utara	Maluku Utara	
Jambi	Jawa Barat	Nusa Tenggara Timur	Sulawesi Tengah	Papua	
Sumatera Selatan	Jawa Tengah	Kalimantan Barat	Sulawesi Selatan	Papua Barat	
Bengkulu	DI Yogyakarta	Kalimantan Tengah	Sulawesi Tenggara	Papua Selatan	



# Analisis Makro

## Ekonomi:

1. Data PDRB dan LPE per Provinsi
2. LPE Provinsi dan Nasional
3. Struktur PDRB

## Tenaga Kerja:

1. Tingkat Pengangguran Terbuka per Tahun
2. Tingkat Pengangguran Terbuka menurut Kabupaten/Kota
3. Tingkat Setengah Pengangguran Provinsi dan Nasional
4. Proporsi Informal Non-Pertanian Provinsi dan Nasional
5. Peta distribusi Tingkat Pengangguran Terbuka Kab/Kota

## Rasio Gini:

Rasio Gini berdasarkan Perkotaan dan Perdesaan


Peta Wilayah
Ekonomi
Kemiskinan
Tenaga Kerja
IPM
Rasio Gini

## Tingkat Kemiskinan:

1. Tingkat Kemiskinan Provinsi Per Tahun
2. Indeks Kedalaman Kemiskinan (P1)
3. Indeks Keparahan Kemiskinan (P2)
4. Tingkat Kemiskinan Menurut Kabupaten/Kota
5. Peta distribusi tingkat Kemiskinan kab/kota

## Indeks Pembangunan Manusia:

1. Indeks Pembangunan Manusia menurut Kabupaten/Kota
2. Usia Harapan Hidup menurut Kabupaten/Kota
3. Rata-Rata Lama Sekolah menurut Kabupaten/Kota
4. Harapan Lama Sekolah menurut Kabupaten/Kota
5. Pengeluaran Perkapita menurut Kabupaten/Kota



# Analisis Makro

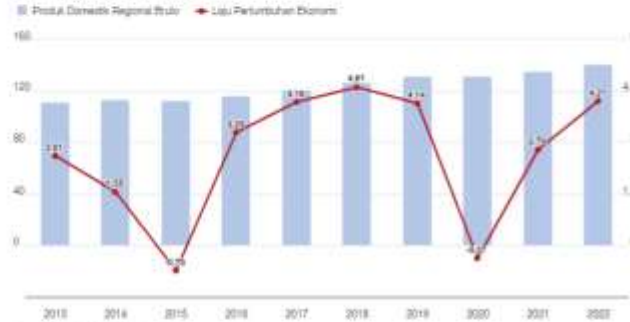
Laju Pertumbuhan Ekonomi (%)			Tingkat Pengangguran Terbuka (%)		Tingkat Kemiskinan (%)		Rasio Gini (Indeks)		IPM (Indeks)	
2023 Q2	2023 Q1	2023 Q4	2022 Agustus	2023 Februari	2022 September	2023 Maret	2022 September	2023 Maret	2022	2023
3,08	-	4,49	6,17	5,75	14,75	14,45	0,291	0,296	72,80	-

5 indikator utama pembangunan tingkat provinsi

- Peta Wilayah
- Ekonomi**
- Kemiskinan
- Tenaga Kerja
- IPM
- Rasio Gini

PDRB dan Laju Pertumbuhan Ekonomi Provinsi Aceh


Data Tahun 2013-2022. (Rp. Triliun dan %)



Sumber Data: BPS Aceh Statistik

Laju Pertumbuhan Ekonomi Provinsi Aceh dan Nasional

Data Tahun 2013-2022. (%)



Klik *tanda di pojok kanan atas* pada masing-masing gambar untuk opsi *full screen* atau *download gambar*

- View in full screen
- Print chart
- Download PNG image
- Download JPEG image
- Download PDF document
- Download SVG vector image
- Download CSV
- Download XLS
- View data table



# Analisis Tematik



Beranda

Tentang

Analisis Makro

Analisis Tematik

Bantuan

Worksheet **Bareil**

## Analisis Cepat

Menyajikan profil dan analisis di tingkat daerah berdasarkan pembobotan indikator tematik



## Indikasi Lokasi Prioritas

Mengidentifikasi permasalahan di masing-masing wilayah sebagai masukan dalam penyusunan isu strategis wilayah dan penentuan lokasi prioritas



# Analisis Tematik



Beranda

Tentang

Analisis Makro

Analisis Tematik

Bantuan

Worksheet **Baru!**

## Analisis Cepat

Menyajikan profil dan analisis di tingkat daerah berdasarkan pembobotan indikator tematik



## Indikasi Lokasi Prioritas

Mengidentifikasi permasalahan di masing-masing wilayah sebagai masukan dalam penyusunan isu strategis wilayah dan penentuan lokasi prioritas



# Analisis Tematik



ID EN

Beranda

Tentang

Analisis Makro

Analisis Tematik

Bantuan

Worksheet **Sandi**

Analisis Cepat

Tematik

Pendidikan

Provinsi

Semua Provinsi

Tingkat Wilayah

Provinsi  Kabupaten

Pembandingan

Nasional

Label

Hover  Sticky

Proses



# Analisis Tematik



**Tematik**  
Pendidikan

**Provinsi**  
Semua Provinsi

**Tingkat Wilayah**  
 Provinsi  Kabupaten

**Pembanding**  
 Nasional  Provinsi

**Label**  
 Hover  Sticky

**Proses**

Pilih tematik yang diinginkan

Pilih provinsi yang diinginkan  
(dapat dipilih lebih dari satu atau semuanya)

Pilih filter metode pembobotan, pembanding, dan label peta sesuai dengan yang diinginkan

Klik Proses jika seluruh ... sudah dipilih



# Analisis Tematik



*Visualisasi indeks masing-masing provinsi untuk tematik pendidikan*



# Analisis Tematik



Terdapat 3 klasifikasi, yaitu:

- Biru : Tinggi
- Hijau : Sedang
- Merah : Rendah

**Legenda**

- Tinggi (8)
- Sedang (15)
- Rendah (11)

*Jumlah provinsi per klasifikasi*



# Analisis Tematik

Analisis Cepat

Tematik: Pendidikan

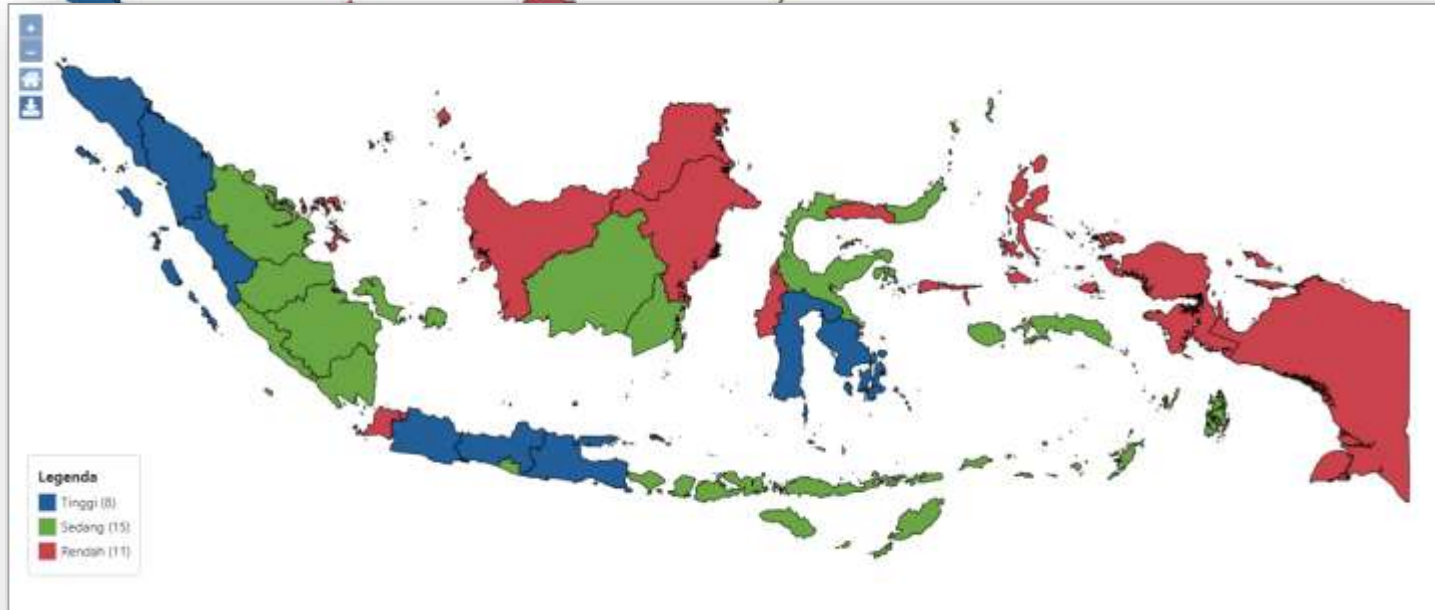
Provinsi: Semua Provinsi

Tingkat Wilayah:  Provinsi  Kabupaten

Pembandingan:  Nasional

Label:  Hover  Sticky

Klik untuk mengunduh, akan tersimpan dalam format *.jpg* seperti berikut



# Analisis Tematik



Beranda

Tentang

Analisis Makro

Analisis Tematik

Bantuan

Worksheet **Baru!**

## Analisis Cepat

Menyajikan profil dan analisis di tingkat daerah berdasarkan pembobotan indikator tematik




## Indikasi Lokasi Prioritas

Mengidentifikasi permasalahan di masing-masing wilayah sebagai masukan dalam penyusunan isu strategis wilayah dan penentuan lokasi prioritas



# Analisis Tematik

ID EN

Beranda Tentang Analisis Makro Analisis Tematik Bantuan Worksheet **Kami**

Indikasi Lokpri

Peta Indikator Peta Program

**Provinsi**  
Semua Provinsi

**Tematik**  
Pilih Tematik

**Kategori**  
Pilih Data


**Komponen**  
Pilih Data

**Lingkup Wilayah**  
 Provinsi  Kabupaten

**Indikator**  
Pilih Data

**Label**  
 Hover  Sticky

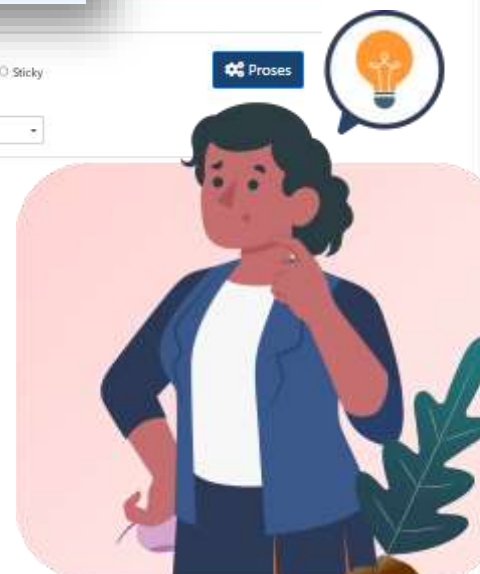
Proses



Show  entries Export Excel Search:

Kabupaten/Kota	Nilai Indikator	Ranking Provinsi	Ranking Nasional	Daftar Indikasi Proyek (Intervensi)
No data available in table				

Showing 0 to 0 of 0 entries Previous Next



# Analisis Tematik



ID EN

Beranda Tentang Analisis Makro Analisis Tematik Bantuan Worksheet **Kanal**

Indikasi Lokpri

Peta Indikator  Peta Program

Provinsi  
Semua Provinsi

Lingkup Wilayah:  Provinsi  Kabupaten  
Label:  Hover  Sticky

1 2 3 4

Tematik: Pilih Tematik  
Kategori: Pilih Data  
Komponen: Pilih Data  
Indikator: Pilih Data

Proses

1. Pilih provinsi yang diinginkan  
(dapat dipilih lebih dari satu atau semuanya)

3. Pilih filter lingkup wilayah dan label peta sesuai dengan yang diinginkan

2. Pilih tematik, kategori, komponen, dan indikator sesuai yang diinginkan

4. Klik Proses jika seluruh ... sudah dipilih

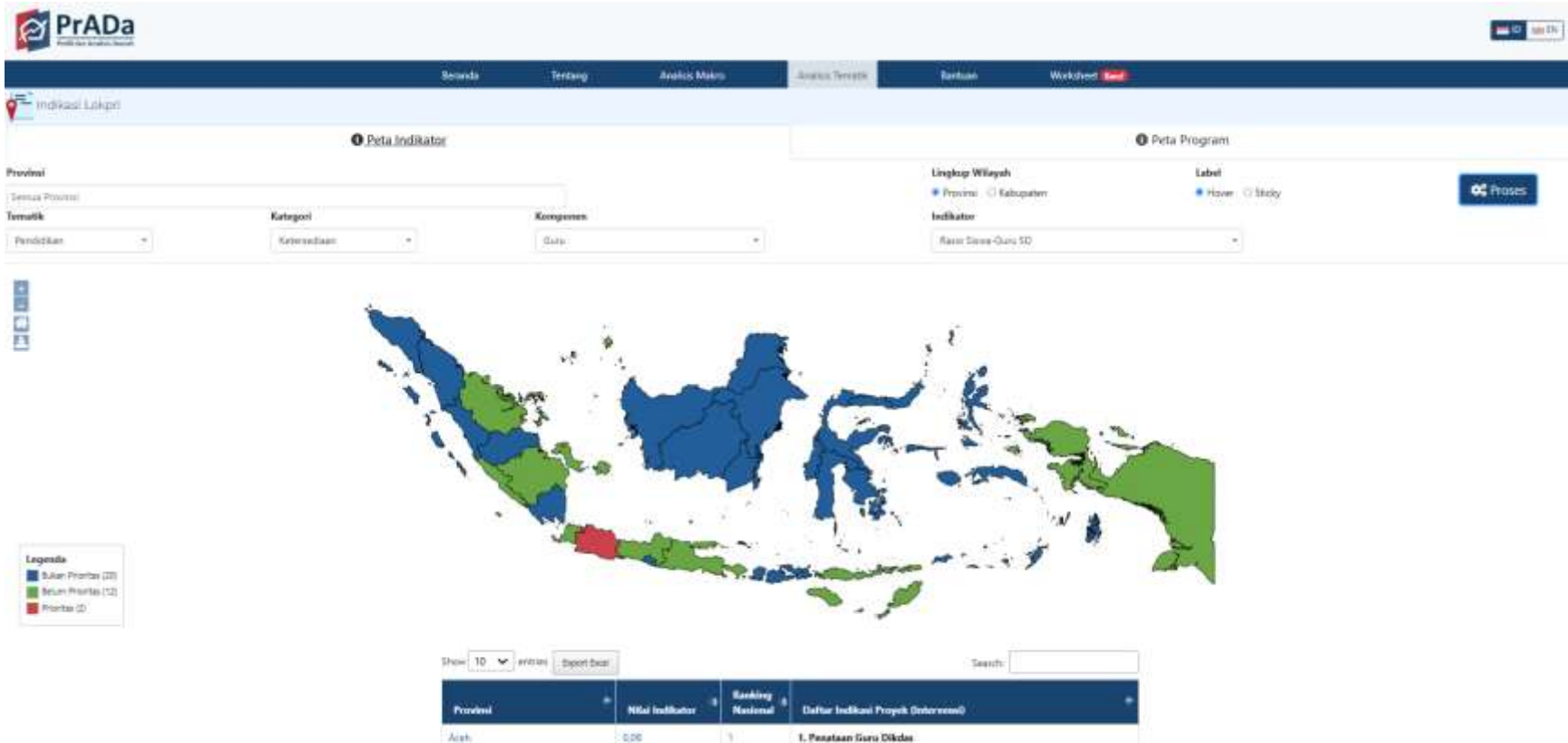
Show 10 entries Export Excel Search:

Kabupaten/Kota	Nilai Indikator	Ranking Provinsi	Ranking Nasional	Daftar Indikasi Proyek (Intervensi)
No data available in table				

Showing 0 to 0 of 0 entries Previous Next



# Analisis Tematik



*contoh visualisasi indikator rasio siswa guru SD pada temarik pendidikan, kategori ketersediaan, komponen guru*



# Analisis Tematik

Show  entries  Search:

Provinsi	Nilai Indikator	Ranking Nasional	Daftar Indikasi Proyek (Intervensi)
Aceh	0,09	1	<b>1. Penataan Guru Dikdas</b> <b>2. Penataan kepala sekolah, pengawas sekolah dan tenaga kependidikan</b> <b>3. Siswa SD/Paket A Yang Mendapatkan Program Indonesia Pintar</b>
Bali	0,05	29	
Bariten	0,05	30	
Bengkulu	0,06	21	
DI Yogyakarta	0,07	17	
DKI Jakarta	0,03	34	
Gorontalo	0,07	14	
Jambi	0,07	13	
Jawa Barat	0,04	33	
Jawa Tengah	0,06	23	

Showing 1 to 10 of 34 entries Previous     Next

*Pada menu peta indikator dapat diketahui nilai indikator, peringkat nasional dan provinsi, serta indikasi program yang terkait dengan indikator yang dipilih*



# Analisis Tematik



ID EN

Beranda

Tentang

Analisis Makro

Analisis Tematik

Bantuan

Worksheet **Baru!**

Indikasi Lokpri

Peta Indikator

Peta Program

Provinsi

Indikator

RO (Indikasi Proyek)

Semua Provinsi

Pilih Data

Pilih Data

Proses

Pilih provinsi, indikator, dan RO (indikasi proyek) sesuai yang diinginkan

Excel

Search:

Kabupaten/Kota Prioritas

Tidak ada data kabupaten prioritas.



# Analisis Tematik

Beranda

Tentang

Analisis Makro

Analisis Tematik

Bantuan

Worksheet **Baru!**

Indikasi Lokpi

Peta Indikator

Peta Program

Provinsi

Indikator

RO (Indikasi Proyek)

Sumatera Utara

Rasio Murid-Sekolah SD

Pembangunan Sarana Prasarana Pendidikan Dasar dan Meneng...

Proses



Legenda

- Bukan Prioritas (8)
- Belum Prioritas (22)
- Prioritas (5)

Export

Search

Kabupaten/Kota Prioritas

Sumatera Utara

Deli Sertang

Batu Bara

Kota Sibolga

Kota Pangkal Balak

Kota Padang Sidempuan


Showing 1 to 5 of 5 entries

Previous Next

**Pada Peta Program, terdapat daftar lokasi prioritas untuk daerah yang memiliki indikator rendah**



# Worksheet



*Buka tab analisis makro untuk memilih grafik yang akan ditambahkan*



Belum ada data

**Tampilan ketika belum ada grafik yang ditambahkan**



# Worksheet

2024 Q4			2024	2024	2023	2024	2024	2024	2023	2024
QoQ	YoY	CLC	Februari	Agustus	September	Maret	Maret	September	73,40	74,03
106,11	-	104,66	5,56	5,75	-	14,23	0,294			

- Peta Wilayah
- Ekonomi**
- Kemiskinan
- Tenaga Kerja
- IPM
- Rasio Gini

### PDRB dan Laju Pertumbuhan Ekonomi Provinsi Aceh

Data Tahun 2014-2023, (Rp, Bilion) dan (%)



1  
Klik tombol + untuk menambahkan grafik ke *worksheet*

### Laju Pertumbuhan Ekonomi Provinsi Aceh dan Nasional

Metode Perhitungan Y to Y - Data Tahun 2020-2024 (%)



Klik tombol + untuk menambahkan grafik ke *worksheet*

2

✓ Pembertambahan 1 Data telah ditambahkan ke worksheet.



# Worksheet

prada.bappenas.go.id/worksheet

PrADA

Beranda | Tentang | Analisis Makro | Analisis Tersektorkan | Berikan | Worksheet

My Workspace

Bagikan Worksheet: #1740540521

- Editable
- Read Only

Bagikan

*Tuliskan judul analisis sesuai dengan kebutuhan*



*Klik bagikan apabila ingin membagikan halaman worksheet ke user lain. Terdapat pilihan editable dan read only pada tools bagikan*



*Bisa ditambahkan analisis sesuai dengan grafik*

Keterangan

Keterangan

Unduh

*Klik unduh untuk mengunduh hasil analisis*



# Bantuan



Beranda

Tentang

Analisis Makro

Analisis Tematik

Bantuan

Worksheet **Bantu!**

Panduan

Kontak Kami




# Bantuan

Bantuan / Kontak Kami

## Kontak Kami

Ni  Email

Pesan

 Masukan Captcha

**Kirim**

Panduan

Kontak Kami





 [prada.bappenas.go.id](http://prada.bappenas.go.id)

**Direktorat Tata Ruang, Pertanahan dan Penanggulangan Bencana**  
**Kedeputusan Bidang Pengembangan Regional**  
**Kementerian PPN/Bappenas**

Gedung Menara Bappenas (eks Wisma Bakrie II) Lantai 8  
Jl. H.R Rasuna Said Kav. B-2  
Kuningan, Jakarta Selatan  
Indonesia

[dit.trpb@bappenas.go.id](mailto:dit.trpb@bappenas.go.id)  
(021) 3157016